

## DATENBLATT Yanmar SV18

### Maschinendaten

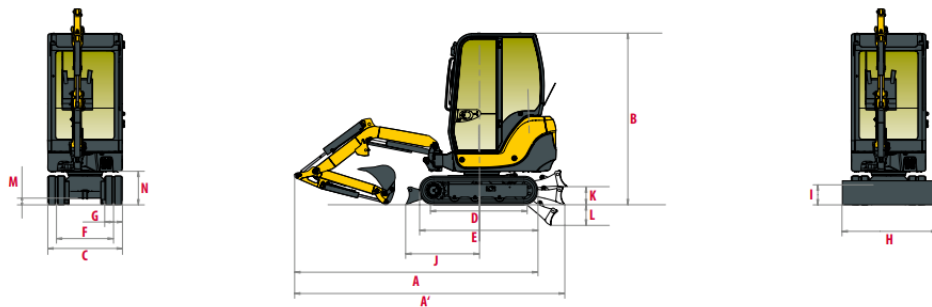
- Maschinenbreite maximal ca. 1,3 m
- Maschinenbreite minimal ca. 0,99 m
- Max. Grabtiefe ca. 2,5 m
- Max. Grabweite ca. 4 m
- Maschinengewicht 2 Tonnen
- Gummiketten mit 2 Fahrgeschwindigkeiten
- Ausleger ist schwenkbar
- Eurosteuerung mit Joystick
- Vollkabine mit Heizung/Klima
- Schnellwechsler MS 01
- Radio



### Zubehör

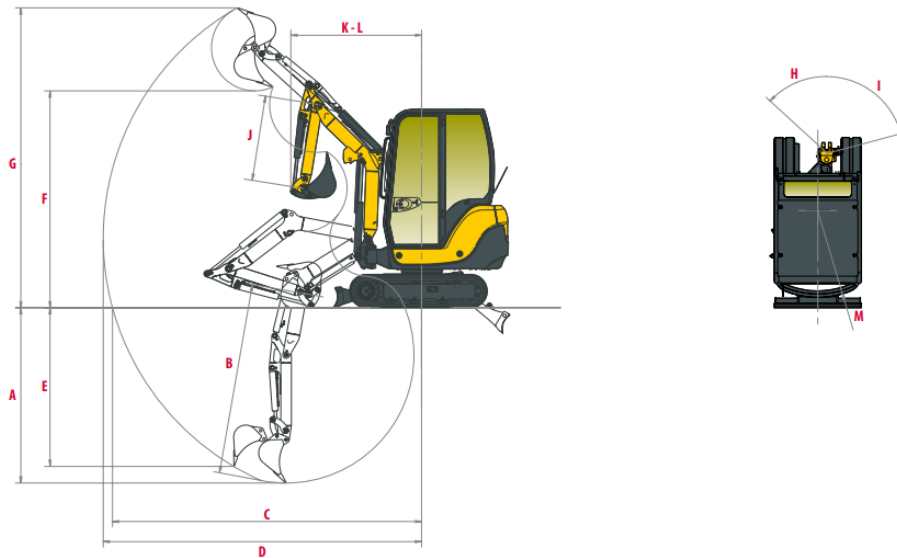
- Grabenräumer 1m (schwenkbar)
- Tieflöffel 50 cm
- Tieflöffel 30 cm

### Abmessungen




<b>A</b> Gesamtlänge	3660 mm	<b>H</b> Gesamtbreite Planierschild	980 - 1320 ** mm
<b>A'</b> Gesamtlänge mit Planierschild hinten	3775 mm	<b>I</b> Gesamthöhe Planierschild	230 mm
<b>B</b> Gesamthöhe	2215 - 2280 * mm	<b>J</b> Abstand Planierschild	1095 mm
<b>C</b> Gesamtbreite	980 - 1320 ** mm	<b>K</b> Max. Hubhöhe vom Boden	240 mm
<b>D</b> Raupenlänge am Boden	1180 mm	<b>L</b> Unterflur	300 mm
<b>E</b> Länge Laufwerk	1560 mm	<b>M</b> Min. Bodenfreiheit	160 mm
<b>F</b> Spur	750 - 1090 ** mm	<b>N</b> Bodenfreiheit unter Gegengewicht	410 mm
<b>G</b> Raupenbreite	230 mm		

## Reichweiten



<b>A</b>	Max. Grabtiefe - bei angehobenem Planierschild	2420 mm	<b>H</b>	Versatz Auslegerfuß links	40°
<b>B</b>	Max. Grabtiefe - bei abgesenktem Planierschild	2580 mm	<b>I</b>	Versatz Auslegerfuß rechts	80°
<b>C</b>	Max. Grabreichweite am Boden	3950 mm	<b>J</b>	Löffelstiellänge	1160 mm
<b>D</b>	Max. Grabreichweite	4040 mm	<b>K</b>	Vorderer Schwenkradius	1540 mm
<b>E</b>	Max. senkrechte Einstichtiefe	2140 mm	<b>L</b>	Vorderer Schwenkradius mit versetztem Ausleger	1340 mm
<b>F</b>	Max. Kipphöhe	2740 mm	<b>M</b>	Hinterer Schwenkradius	980 mm
<b>G</b>	Max. Grabhöhe	3760 mm			

## Fahrwerk



ie